



فصل هفتم

معاونت دانشجویی و فرهنگی

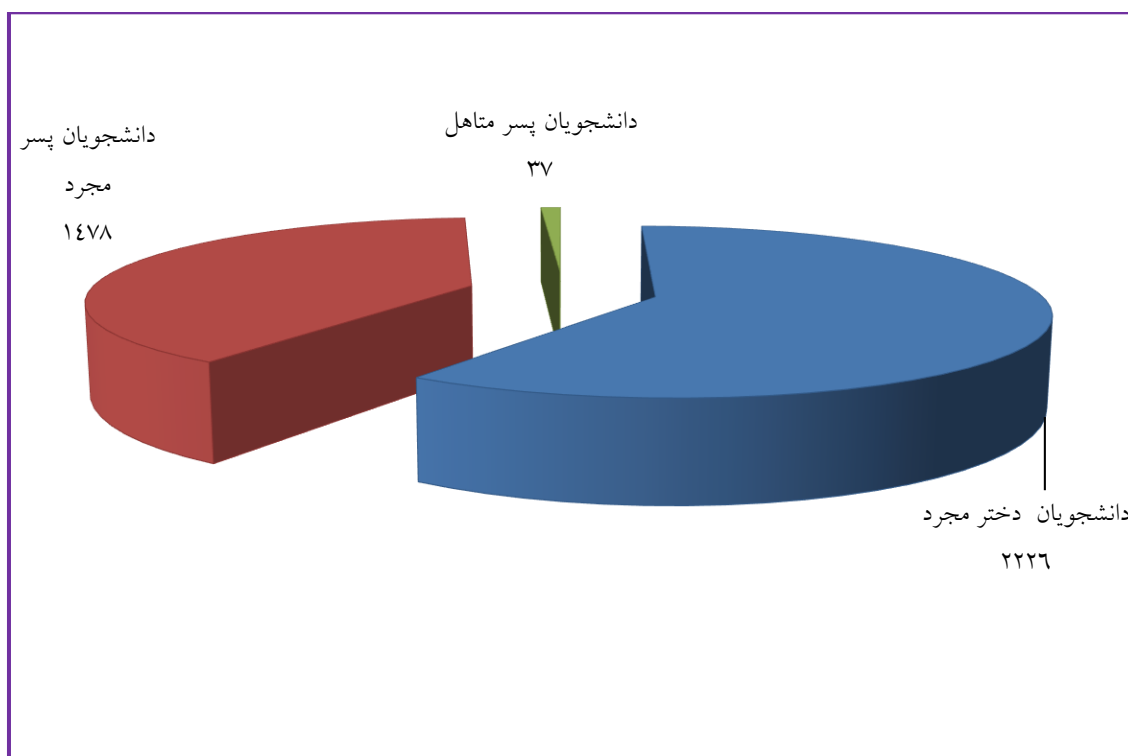
جدول ۱-۷- خوابگاه‌های دانشجویی در سال ۱۳۹۱

ردیف	نام خوابگاه‌ها	مجرد		متاهل	مساحت زیربنا	سال بهره برداری	آدرس	شماره تلفن	مالکیت		ظرفیت خوابگاه				تعداد رایانه های موجود در خوابگاه
		پسران	دختران						ملکی	استیجاری	عملی		اسمی		
											نیم سال اول	نیم سال دوم		متصل به اینترنت	
۱	شهید قلی پور	*			۳۳۶۰	۱۳۷۸	جاده سلماس خ شهید قلی پور	۲۷۵۲۱۲۵	*	۱۹۰	۲۵۴	۱۲۹	۹	۰	
۲	شهید اسماعیل زاده	*			۲۰۰۰	۱۳۶۵	انتهای بلوار شیخ شلتوت	۲۳۵۱۳۰۰	*	۱۵۲	۱۹۴	۱۴۱	۶	۰	
۳	شهید چمران	*			۱۱۷۸	۱۳۶۷	خیابان امام جیبان طرزی	۲۲۴۶۸۵۸	*	۴۲	۴۹	۴۶	۳	۰	
۴	لطیف زاده	*			۳۶۰	۱۳۸۵	خوی انتهای بلوار کشاورز	۲۲۵۳۸۰۱	*	۳۰	۴۹	۴۹	۲	۰	
۵	بوستان	*			۶۳۲۴	۱۳۷۳	بلوار باهنر خ ذاکری	۳۸۲۰۹۸۵	*	۳۶۰	۵۳۳	۵۵۲	۱۰	۰	
۶	گلستان	*			۵۰۰۰	۱۳۸۷	بلوار باهنر خ ذاکری	۳۸۶۳۹۹۰	*	۲۴۰	۲۳۵	۲۴۳	۶	۳	
۷	کوثر	*			۴۴۰۰	۱۳۹۰	پردیس نازلو	۲۷۵۴۹۵۴	*	۲۴۰	۲۴۷	۲۴۱	۹	۰	
۸	حجاب	*			۵۰۰	۱۳۸۳	خوی بلوار ولیعصر	۲۲۶۱۸۷۴	*	۶۸	۹۴	۸۱	۰	۳	
۹	متاهلی			*	۲۲۰۲	۱۳۷۵	شهرک اینار	۲۲۲۹۸۳۰	*	۲۴	۱۷	۲۰	۰	۰	
۱۰	شهدای گمنام	*			۶۴۰۰	۱۳۹۱	پردیس نازلو	۲۷۵۴۹۳۱	*	۳۱۲	۱۶۷	۴۰۰	۰	۰	
جمع										۱۶۵۸	۱۸۳۹	۱۹۰۲	۴۵	۶	

جدول ۲-۷- تعداد دانشجویان استفاده کننده و متقاضی از خوابگاه‌های دانشجویی در سال تحصیلی ۱۳۹۱

جمع کل	دانشجویان پسر		دانشجویان دختر		استفاده کنندگان و متقاضیان
	متاهل	مجرد	متاهل	مجرد	
۳۷۴۱	۳۷	۱۴۷۸	-	۲۲۲۶	دانشجویان استفاده کننده از خوابگاه
۳۷۴۱	۳۷	۱۴۷۸	-	۲۲۲۶	دانشجویان متقاضی خوابگاه

نمودار ۱-۷- تعداد دانشجویان استفاده کننده و متقاضی از خوابگاه‌های دانشجویی در سال تحصیلی ۱۳۹۱



جدول ۳-۷- شاخص‌های معاونت دانشجویی و فرهنگی در سال ۱۳۹۱

ردیف	شاخص‌ها	سال ۱۳۹۰	سال ۱۳۹۱
۱	نسبت دانشجویان ساکن در خوابگاه‌ها به کل دانشجویان	۰/۵۷۳	۰/۵۲
۲	نسبت دانشجویان ساکن در خوابگاه‌ها به کل دانشجویان متقاضی	۰/۹۷۶	۱
۳	نسبت تعداد اتاق قابل سکونت به تعداد دانشجویان خوابگاه‌ها	۰/۲۵۱	۰/۲۴۱
۴	نسبت تعداد تلویزیون موجود در خوابگاه به دانشجویان ساکن در خوابگاه	۰/۰۱۲	۰/۰۱۳
۵	نسبت تعداد یخچال موجود در خوابگاه به دانشجویان ساکن در خوابگاه	۰/۲۳۲	۰/۲۳
۶	نسبت تعداد کامپیوتر موجود در خوابگاه به دانشجویان ساکن در خوابگاه	۰/۰۳۵	۰/۰۲۷
۷	نسبت تعداد صندلی سلف سرویس به تعداد کل دانشجویان	-	۰/۳۳
۸	نسبت دانشجویان استفاده کننده از وام تحصیلی به کل متقاضیان	۱	۰/۸۳
۹	نسبت دانشجویان استفاده کننده از وام مسکن به کل متقاضیان	۱	۱
۱۰	سرانه فضای خوابگاه دانشجویی	۸/۹۰	۸/۸
۱۱	سرانه فضای سلف سرویس دانشجویی	۰/۶۴۳	۰/۴۸
۱۲	سرانه فضای اماکن ورزشی سر پوشیده دانشجویان	۱/۶۳	۱/۰۳
۱۳	سرانه فضای اماکن ورزشی روباز دانشجویان	۰/۰۷۶	۰/۰۹
۱۴	سرانه اعتبار تخصیصی سالیانه دانشجویی ریال (جهت یارانه دانشجویی)	-	۱۰۵۱۱۱۷

- مجموع زیر بنای فضای خوابگاهی (متر مربع): ۳۱۷۲۴

- مجموع زیر بنای فضای ورزشی (متر مربع): ۴۰۴۹/۹ (کل فضای روباز و سرپوشیده)

- مجموع زیر بنای فضای سلف سرویس دانشجویی (متر مربع): ۱۷۱۹/۵ (فضای مفید غذاخوری)

جدول ۴-۷- تعداد جلسات شوراهای معاونت دانشجویی و فرهنگی در سال ۱۳۹۱

ردیف	عنوان شورا	تعداد جلسات	تعداد اهم مصوبات
۱	شورای فرهنگی	۵	به شرح زیر
۲	شورای دانشجویی	۰	۰

اهم مصوبات جلسات شورای فرهنگی ۹۱

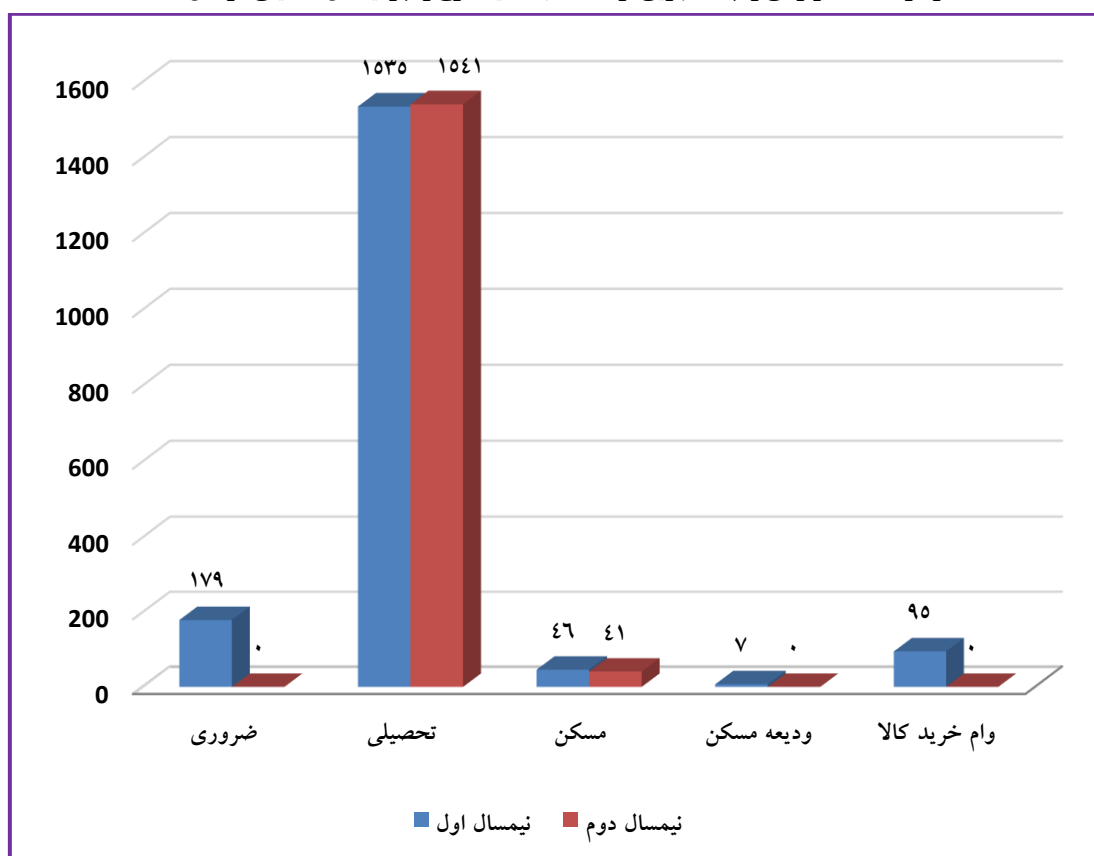
نمایشگاهها: عکس اردیبهشت مهر - عکس بیماران شیمیایی - قومیتها - غرفه هفته سلامت - عکس اعتیاد اردوها: اردوی دانشجویی پسران ن به اصفهان - اردوی پسران به عتبات عالیات - اردوی دختران به عتبات عالیات - اردوی ۲ روزه آبشار شلماش - اردوی عتبات کارکنان - اردوی باری ویژه کنگره اعتیاد اردوی سهولان برای پسران و دختران همایشها: همایش ازدواج ویژه دختران و پسران به تفکیک - همایش اردیبهشت مهر - همایش نادیان سلامت - همایش مهارتهای ششگانه - همایش بیماران شیمیایی

جدول ۵-۷- آمار و اطلاعات وام های دانشجویی در سال ۱۳۹۱

نوع وام	نیمسال اول			نیمسال دوم		
	متاهل (تعداد)	مجرد (تعداد)	مبلغ (هزار ریال)	متاهل (تعداد)	مجرد (تعداد)	مبلغ (هزار ریال)
ضروری	۲۱	۱۵۸	۵۵۸۹۵۰	۰	۰	۰
ازدواج	-	-	-	-	-	-
تحصیلی	۸۱	۱۴۵۴	۲۶۹۳۷۰۰	۹۵	۱۴۴۶	۳۴۵۸۰۸۵
مسکن	۳۷	۹	۶۱۸۷۵	۷	۳۴	۶۸۷۷۲
ودיעه مسکن	۷	۰	۱۷۲۵۰۰	۰	۰	۰
تعداد تسویه حساب	-	۳۶۵	۰	-	۲۳۵	۰
وام خرید کالا	۰	۹۵	۹۸۰۰۰	۰	۰	۰
وام شاهد و ایثارگر	-	-	-	-	-	-

توجه: امکان تسویه حساب دانشجویی برای متاهلی و مجردی وجود ندارد.

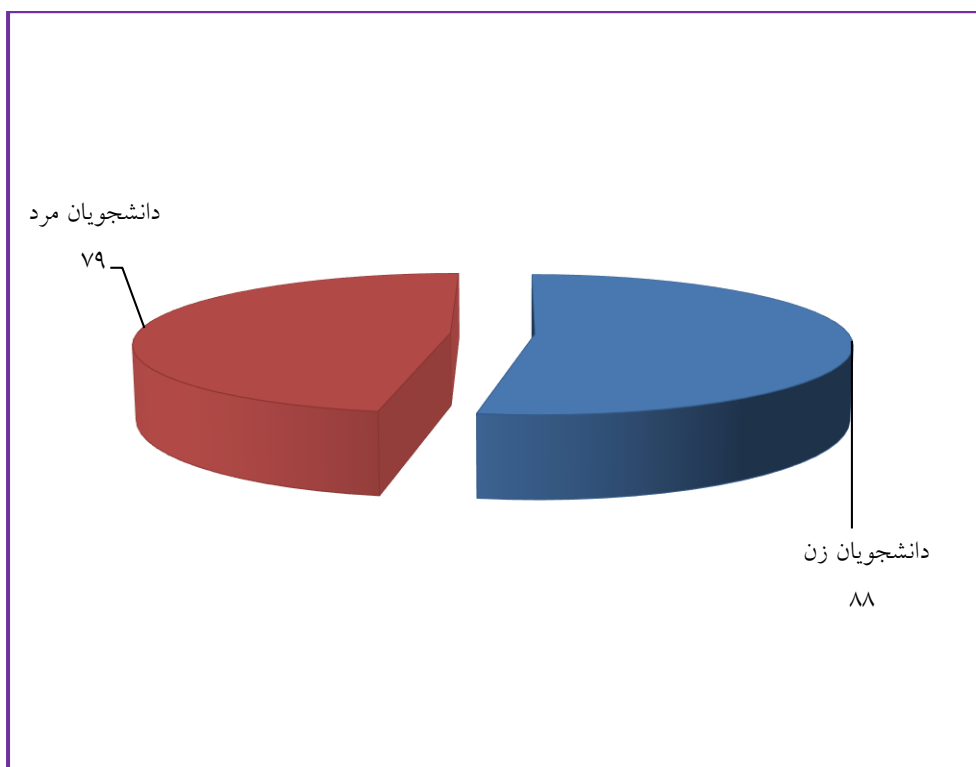
نمودار ۲-۷- فراوانی وام دانشجویی ارائه شده به تفکیک نوع وام و نیمسال تحصیلی در سال ۹۱



جدول ۶-۷- تعداد دانشجویان دارای کار دانشجویی در سال تحصیلی ۱۳۹۱

جمع		دانشجویان مرد		دانشجویان زن	
ساعات کار	تعداد دانشجو	جمع ساعات کار	تعداد دانشجو	جمع ساعات کار	تعداد دانشجو
۸۶۱۰۲	۱۶۷	۴۰۶۴۹	۷۹	۴۵۴۵۳	۸۸

نمودار ۳-۷- تعداد دانشجویان دارای کار دانشجویی در سال تحصیلی ۱۳۹۱

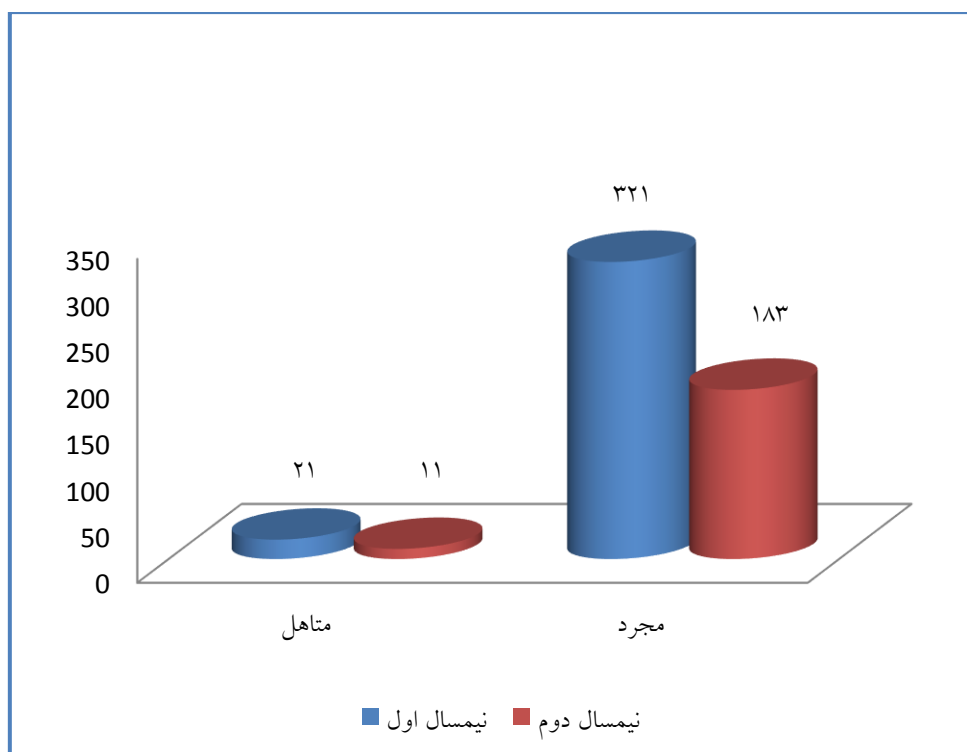


جدول ۷-۷- بیمه دانشجویی ارائه شده در سال ۱۳۹۱

مبلغ به ریال	جمع	مجرد	متاهل	
۴۶۲۹۳۱۲۰۰	۳۴۲	۳۲۱	۲۱	نیمسال اول
۲۶۲۵۹۸۴۰۰	۱۹۴	۱۸۳	۱۱	نیمسال دوم
۷۲۵۵۲۹۶۰۰	۵۳۶	۵۰۴	۳۲	جمع کل

توجه: مبلغ قید شده برای نیمسال دوم برابر حق بیمه ۹۱ قید شده است.

نمودار ۷-۴- بیمه دانشجویی ارائه شده در سال ۱۳۹۱



جدول ۸-۷- تشکل‌ها و کانون‌های دانشجویی و تعداد دانشجویان عضو به تفکیک جنسیت در سال تحصیلی ۱۳۹۱

ردیف	نام تشکل دانشجویی	حوزه فعالیت	سال تاسیس	تعداد دانشجویان عضو		
				دختر	پسر	جمع
۱	کانون سلامت و رفتار	علمی فرهنگی اجتماعی	۱۳۸۱	۲۰	۱۵	۳۵
۲	کانون ریحانه	فرهنگی اجتماعی	۱۳۹۱	۲۰	-	۲۰
۳	خیرین پیامبر اعظم	فرهنگی اجتماعی	۱۳۹۰	۶۵	۲۵	۹۰
۴	هنرمندان	فرهنگی هنری	۱۳۹۱	۷	۱۰	۱۷
۵	هلال احمر	فرهنگی اجتماعی	۱۳۸۷	۲۵۰	۱۵۰	۴۰۰
۶	شعر و ادب مولانا	فرهنگی اجتماعی	۱۳۸۸	۸	۳	۱۰

جدول ۹-۷- فعالیت‌های تشکل‌های دانشجویی در سال ۱۳۹۱

ردیف	نهاد برگزار کننده	فعالیت‌های برگزار شده (تعداد)					
		مراسم	مسابقات فرهنگی	ویژه نامه منتشر شده	داخل استانی	خارج استانی	تعداد شرکت کنندگان
۱	سلامت رفتار	۱۸	۰	۱۰	۰	۰	۰
۲	هلال احمر	۱	۶	۶	۳	۰	۱۵۰
۳	شعر و ادب مولانا	۲	۵	۲	۰	۰	۱۲۰
۴	کانون خیرین	۱	۱	۰	۱	۰	۴۰
۵	کانون هنرمندان	۴	۰	۰	۰	۰	۰
۶	کانون ریحانه	۲	۰	۰	۰	۰	۰

جدول ۱۰-۷- تعداد نشریه‌های علمی و فرهنگی انتشار یافته در سال ۱۳۹۱

ردیف	عنوان نشریه	نام مدیر مسئول	موضوع نشریه	تیراژ (شمارگان)
۱	نقطه سرخط	سینا حسینی	فرهنگی-اجتماعی-سیاسی	۴۰۰
۲	ندای حق	مهری شهباز	فرهنگی-اجتماعی-سیاسی	۱۲۰۰
۳	جهادگران	مهری شهباز	ویژه نامه ندای حق	۴۰۰
۴	ستارگان گمنام	مهری شهباز	ویژه نامه ندای حق	۲۰۰۰
۵	صحف	آرزو ترابی	فرهنگی قرآنی	۴۰۰
۶	علم آوران	سجاد نظری	فرهنگی-اجتماعی-سیاسی	۲۵۰
۷	آوای جوان	مهین علیزاده	فرهنگی-اجتماعی-علمی	۲۵۰
۸	پویش	حمید رضا سلمانزاده	فرهنگی-اجتماعی-علمی	۴۰۰
۹	روبان	علی بهزاد	فرهنگی-اجتماعی-علمی	۴۰۰
۱۰	کنکاش	آرش علی اصغری	فرهنگی-علمی-خبری	۴۰۰
۱۱	کمابیش	نیلوفر دادخواه	فرهنگی-اجتماعی-علمی	۲۰۰
۱۲	بصیرت	نیلوفر دادخواه	فرهنگی-اجتماعی-علمی	۱۰۰۰

جدول ۱۱-۷- تعداد برنامه‌های فرهنگی به تفکیک همایش‌های فرهنگی - اجتماعی و نمایشگاه‌های برگزار شده و اردوهای فرهنگی در سال تحصیلی ۱۳۹۱

ردیف	عنوان	تعداد	دانشجو				استاد	
			دختر	پسر	زن	مرد	زن	مرد
۱	برگزاری همایش	۹	۱۳۰۰	۸۵۰	۲۵۰	۲۰۰	۰	۰
۲	فعالیت‌های قرآنی	-	۱۲	۱۳	۳۰	۳۰	۰	۰
۳	مراسم مذهبی	-	-	-	-	-	-	-
۴	کلاس آموزشی قرآنی	-	۱۲	۱۳	۳۰	۳۰	۰	۰
۵	کلاس آموزشی	۷	۱۳۵	۲۵	۰	۰	۰	۰
۶	نمایشگاه	۷	۱۵۰۰	۱۵۰۰	۱۰۰۰	۱۰۰۰	۵۰	۵۰
۷	تشکیل ستاد مراسم‌ها	-	-	-	-	-	-	-
۸	جلسات و نشست‌های فرهنگی، قرآنی، تربیت بدنی و نقد و بررسی	-	۲	۲	۳۰	۳۰	۰	۰
۹	کارگاه آموزشی	۱۲	۳۲۵	۲۳۰	۱۳۰	۷۰	۰	۰
۱۰	تهیه و انتشار آیین نامه‌ها و اساس نامه‌ها	۲	-	-	-	-	-	-
۱۱	شب شعر	۲	۱۰۰	۶۰	۰	۰	۰	۰
۱۲	اردوی یکروزه	۵	۱۹۰	۱۶۰	۰	۰	۰	۰
۱۳	اردوی چندروزه	۷	۱۲۰	۷۰	۳۸	۳۸	۰	۰
۱۴	مسابقات (فرهنگی، قرآنی و ورزشی)	-	۲	۲	۲	۲	۲	۲

جدول ۱۲-۷- نمازخانه های خوابگاهی در سال ۱۳۹۱

تعداد	مساحت زیرینا (متر مربع)	خوابگاهها
۹	۴۷۲	

جدول ۱۳-۷- کلاس های فوق برنامه در سال ۱۳۹۱

کلاسهای فوق برنامه دانشجویی				
نوع کلاس	تعداد دانشجو			تعداد کارمند
	دختران	پسران	زنان	مردان
امداد و نجات (۳ دوره)	۵۰	۲۰	۰	۰
عکاسی	۱۰	۰	۰	۰
نقاشی (۲ دوره)	۵۰	۰	۰	۰
خطاطی	۱۰	۰	۰	۰
طراحی	۲۵	۰	۰	۰
کلاس قرآنی	۹۰	۶۰	۲۰	۳۰

جدول ۱۴-۷- برگزاری جلسات و کارگاه‌های آموزشی اداره مشاوره دانشجویی در سال ۹۱

ردیف	عناوین جلسات و کارگاه‌ها	زمان برگزاری					محل برگزاری کارگاه*
		شش ماهه اول	شش ماهه دوم	شش ماهه اول	شش ماهه دوم	شش ماهه اول	
۱	کارگاه آموزشی مهارت‌های زندگی	*	*	۱۰	۷۳	دانشکده‌ها	دانشکده‌ها
۲	کارگاه آموزشی آمادگی برای مصاحبه‌های استخدامی	*	*	-	۱	ستاد	-
۳	آموزش غنی‌سازی ازدواج	*	*	-	۱	ستاد	-
۴	کارگاه آموزش رفتار (همکاران مشاوره)	*	*	-	۱	ستاد	-
۵	آموزش روش‌های نوین (همکاران مشاوره)	*	*	-	۱	ستاد	-
۶	مدیریت کنترل استرس (همکاران امور مالی)	*	*	-	۱	ستاد	-
۷	کنترل هیجان کودکان ویژه مادران شاغل	*	*	-	۱	ستاد	-
۸	آموزش مهارت‌های برقراری ارتباط ویژه همکاران بیمارستان	*	*	-	۱	بیمارستانها	-

* دانشکده‌ها، خوابگاه‌ها و محل اداره مشاوره

جدول ۱۵-۷- متوسط تعداد افرادی که در روز از سلف سرویس‌های دانشگاه علوم پزشکی ارومیه استفاده می‌کنند

نام سلف سرویس	مساحت (متر مربع)	متوسط تعداد کارمندانی که از سلف سرویس استفاده می‌کنند	متوسط تعداد دانشجویانی که از صبحانه سلف سرویس‌ها استفاده می‌کنند	متوسط تعداد دانشجویانی که از نهار سلف سرویس‌ها استفاده می‌کنند	متوسط تعداد دانشجویانی که از شام سلف سرویس‌ها استفاده می‌کنند
سلف ستاد	۲۳۴/۵	۱۰۰	۱۹۶	۲۰۷	۶۱۰
دانشکده پزشکی (نازلو)	۱۳۴۰	۵۰	-	۷۰۰	۱۷۰
خوی	۱۴۵	۱۰	۸	۱۱۰	۹۴

جدول ۱۶-۷- تعداد مسابقات برگزار شده در رشته‌های مختلف در سال ۱۳۹۱

ردیف	مسابقات ورزشی دانشجویان				
	تعداد دانشجو		تعداد کارمند		
	مردان	زنان	پسران	دختران	
۱	رشته ورزشی و نوع مسابقه				
۱	۲۴۵	۵۰	-	-	هفته خوابگاه ها
۲	-	۵۰	-	۲۵۰	هفته سلامت
۳	۷۰	-	۴۳۷	-	فتح خرمشهر
۴	-	۷۱	-	۴۶۶	جام شهدا
۵	۷۱	۱۱۰	۲۸۵	۳۴۰	جام بسیج
۶	-	۰	-	۱۴۰	جام رمضان
۷	۶۷	۱۴۸	۲۱۲	۳۵۱	جام فجر
۸	۵۲	-	۲۵	-	ضیافت اندیشه

جدول ۱۷-۷- اطلاعات مکان های ورزشی دانشگاه در سال ۱۳۹۱

نام فضا	آدرس	تلفن	نوع مالکیت	مساحت (متر مربع)
شهید یعقوبی	ستاد دانشگاه	۲۹۳۷۳۶۹	ملکی	۹۶۰
شهید بهشتی	بلوار شهید باهنر	۲۷۶۷۱۱۱	ملکی	۲۲۵۰
شهید قلی پور	خوابگاه قلی پور	۲۷۵۲۱۲۵	ملکی	۱۳۲
اسماعیل زاده	خوابگاه اسماعیل زاده	۲۳۵۱۳۰۰	ملکی	۶۲/۹
چمران	خوابگاه چمران	۲۲۴۶۸۵۸	ملکی	۲۰۰
بوستان	خوابگاه بوستان	۳۸۲۰۹۸۵	ملکی	۸۴
گلستان	خوابگاه گلستان	۳۸۲۰۹۸۵	ملکی	۳۶
امکان روباز	قلی پور	۲۷۵۲۱۲۵	ملکی	۳۲۵

جدول ۱۸-۷- مقام‌های ورزشی کسب شده توسط دانشجویان در سال ۱۳۹۱

ردیف	نام ورزش	محل مسابقه	عنوان مسابقه	مقام کسب شده	تاریخ برگزاری
۱	کاراته	تهران	المپیاد دانشجویی	۲ مدال برنز	آبان ۹۱
۲	تکواندو	تهران	المپیاد دانشجویی	۲ مدال برنز	آبان ۹۱
۳	شطرنج	تهران	المپیاد دانشجویی	۲ مدال برنز	آبان ۹۱

جدول ۱۹-۷- سایر اطلاعات معاونت دانشجویی و فرهنگی در سال ۱۳۹۱

۳	تعداد جلسات عمومی رئیس دانشگاه با دانشجویان در سال ۱۳۹۱
۲	تعداد کانونها و هیئت‌های مذهبی در دانشگاه در سال تحصیلی ۱۳۹۱
۶	تعداد احکام انضباطی صادر شده برای دانشجویان در سال تحصیلی ۱۳۹۱
۳۷/۳۸۹/۷۴۵/-	کل اعتبارات دانشجویی تخصیص یافته به فعالیتهای فرهنگی، هنری، اجتماعی و فوق برنامه در سال ۱۳۹۱ به هزار ریال
۳/۷۶۳/۰۰۰/-	کل اعتبارات بارانه دولتی برای دانشجویان (تغذیه، بهداشت و ...) به هزار ریال
۲	تعداد سرورهای فعال
۲۸	تعداد رایانه‌های متصل به اینترنت (با IP)
۲۷	تعداد رایانه‌های غیر متصل به اینترنت (با IP)
۵۱	تعداد رایانه‌های موجود در سایتهای کامپیوتری متصل به اینترنت و در دسترس دانشجویان
۵۴	سهم دانشجویان تحت پوشش برنامه‌های دینی و قرآنی
۴۶	سهم دانشجویان فعال در برنامه‌های فرهنگی

جدول ۲۰-۷- ایاب و ذهاب در سال ۱۳۹۱

ردیف	نوع سرویس	تعداد
۱	سرویس‌های دانشجویی (تک سرویس)	۹۵۸۱۲
۲	سرویس‌های اردو	۹۶
۳	سرویس‌های مراسم	۲۹۷۰
۴	میانگین تعداد اتوبوس‌های مخصوص رفت و آمد دانشجویان در هفته	۱۰۶۳